



KL MLEND RME



SO UTMA



ISITMA



TR

mechanical

YO U MA SUYU DRENAJ POMPASI

Mini pompa ve Peristaltik pompa teknolojisi birarada sunuluyor. Yo u ma tepsisine kolay yerle tirilebilen hazne veya drenaj hortumu ile direkt ba lantı. Alarm opsiyonu mevcuttur.



6,5L/saat'e varan debi



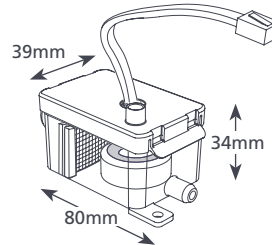
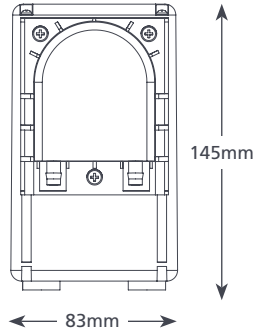
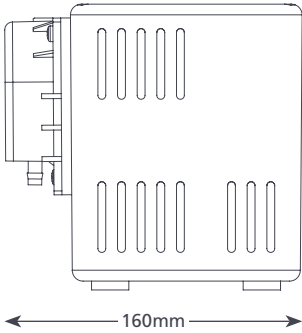
12 metreye kadar basabilme özelli i

ANA ÖZELL KLER

- amandıralı sistem
- Uzak kurulum imkanı
- Suya dayanıklı hazne

UYGUNLUK

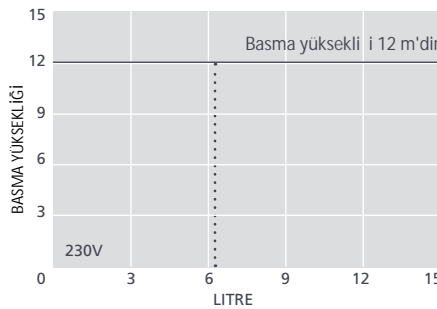
- 8,5kW / 29,000Btu/saat'e varan kullanım alanı
- Duvar tipi split sistemlerde; Kanal ünitelerinde; Zeminde ve Ana Gövde üzerinde



1.7 kg

STANDART TEKNİK ÖZELL KLER

Maks. Debi	6,5L/saat
Maks. Basma	12 m
Maks. Emi	3 m
Ses seviyesi	47dB(A)
Besleme gücü	230V AC 50-60Hz 0.2A
Çalışma	Sürekli
Yalıtım	Toprak bağlantılı
Maks. ünite çıkışı	8,5kW / 29000 Btu/saat
Maks. su sıcaklığı	40°C / 104°F
Taahhüt borusu	6mm ID
IP Koruması	IPx1
Güvenlik anahtarı	FP2078 n/a, FP2079
Termal koruma	✓



TAVSİYELİ AKSESUARLAR

Açıklama	Part No.
Hortum	FP1282
1 Amper Sigorta	FP2620
Pislik birikmesi için adaptör	FP2038

Xtra Daha fazla aksesuar için Aspen Xtra'ya göz atın

STANDART OPSİYONLAR

Mechanical	FP2078
Mechanical alarm	FP2079

PAKETİNDE OLANLAR

- Mechanical pompa • 3 metre hortumlu hazne
- 2 metre uzunluğunda tak-kullan güç kablosu
- Tutturma kiti • Suya dayanıklı hazne
- Duvar montaj aparatı • Kurulum Kılavuzu

📖 Kullanma Kılavuzunu aspenspumps.com'dan indirebilirsiniz.

▶ Kurulum videosunu aspenspumps.com'dan izleyebilirsiniz.

aspenspumps.com

+44 (0)1323 848842

sales@aspenspumps.com

Making life easier for the installer